


TJ409PE5A (400 VAC)

50 Hz дизельных генераторов



Значения выход. мощ.

Мощность Standby (ESP)	kVA	409
	kW	327
Мощность Prime (PRP)	kVA	357
	kW	286

Размер

Ш x Д x В
(mm)

Вес
(kg)

Топлив. бак
(lt)

Звук dB(A)
@ 1m


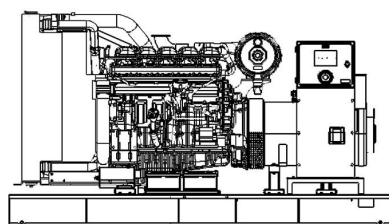
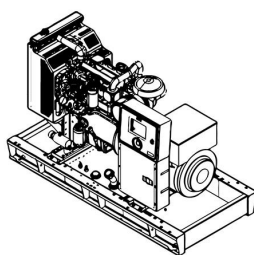
С кабиной
Без кабины

1650x5000x2250
1650x3300x2050

4443
3457

900
900

TBA
TBA



Номинальная мощность

Мощность при переменной нагрузке в течение ограниченного времени. Работа в течение 200 часов в год при средней нагрузке 70%. Используется в качестве резервного питания при отключении в сети. Перегрузка не допускается.

Мощность Standby

Мощность при переменной нагрузке в течение ограниченного времени. Работа в течение 500 часов в год при средней нагрузке 70%. Используется в качестве резервного питания при отключении в сети. Перегрузка не допускается.

Мощность Prime

Постоянная мощность при переменной нагрузке. Средняя нагрузка не должна превышать 70%. Перегрузка 10% в течение 1 часа за 12 часов.

TTDT.J409PE5A20191001RU

TJ409PE5A (400 VAC)

50 Hz дизельных генераторов



двигатель

Производитель		PERKINS
Модель		2206A-E13TAG2
Расположение цилиндров		Рядный
Кол-во цилиндров		6
Объем	lt	12,5
Ход поршня	mm	157
Диаметр цилиндра	mm	130
Степень сжатия		16,3:1
Аспирация		Турбонаддув-интеркоoler
Регулятор		Электрический/ECM
Система охлаждения		Жидкостное
Объем ОЖ	lt	51,4
Объем смазочного масла	lt	40
Электрическая система	VDC	24
Скорость / Частота 50 Hz	rpm	1500 rpm / 50 Hz
Полная мощность двигателя (Standby 50Hz)	kW	368,4
Рас. топлива п.нагрузке % 110 ESP 50Hz	lt/h	80
Рас. топлива п. нагрузке % 100 PRP 50Hz	lt/h	77
Рас. топлива п.нагрузке % 75 PRP 50Hz	lt/h	71
Рас. топлива п.нагрузке % 50 PRP 50Hz	lt/h	54
Темпер. выхлопа на выходе 50Hz	°C	630
Поток выхлопных газов 50 Hz	m ³ /min	64,8
Поток воздуха горения 50 Hz	m ³ /min	23,6
Поток охлаждающего воздуха 50Hz	m ³ /min	654

Генератор

Производитель		MARELLI
Модель		MJB315MA4
Кол-во фаз		3
Коэффициент мощности		0,8
Кол-во подшипников		один
Кол-во полюсов		4
Кол-во проводов		12
Регулирование напряжения (установившийся режим)		± %0,5 [значение постоянного режима, скорость (-%2) с (+%5) между и Cosφ=0,8-1]
Класс изоляции		H
Степень защиты		IP 23
Система возбуждения		Бесщеточная
Тип соединения		соединение звездой
Полный коэф.гармоник-без нагрузки		< %2
Частота	Hz	50
Выходное напряжение 50 Hz	VAC	230 / 400
Номинальная мощность (в резервном режиме) 400_50 Hz	kVA	450
КПД (4/4_400 V_50 Hz)	%	93,7

TTDT.J409PE5A20191001RU

TJ409PE5A (400 VAC)

50 Hz дизельных генераторов



Стандартное оборудование

Двигатель

Генераторы Teksan соответствуют стандартам ISO 8528, ISO 3046, BS 5514, DIN 6271 и включают в себя двигатели мирового технологического уровня, обеспечивающих низкий расход топлива, точную регулировку скорости, с монтированным насосом топлива, регулятором частоты механического или электронного типа.

Альтернатива

В продукции ТЕКСАНА используются альтернативы, прошедшие все опытные этапы, соответствующие стандартам IEC 60034-1; CEI EN 60034-1; BS 4999-5000; VDE 0530, NF 51-100,111; OVEM-10, NEMA MG 1.22., не

требующие обслуживания, с регулятором напряжения электронного типа, обеспечивающим точное регулирование напряжения высококачественный альтернативный, предпочтительный во всем мире благодаря своей производительности и прочности.

Контрольная панель

Контрольные панели, используемые в стандартных генераторных установках Teksan обеспечивают легкость и безопасность использования. Легкий мониторинг состояния генератора посредством измеренных и статистических параметров, рабочих режимов, сигналов и предупреждений. Панель с электронным модулем контроля и кнопкой экстренной остановки на передней стороне изготовлена из стального листа и покрашена в электрокатодическую порошковую краску. Наряду с качественными стандартными панелями, компания Teksan предоставляет клиентам панели особого дизайна и решений по требованиям заказчика.

Шасси и топливный бак

Благодаря прочной структуре и виброгасителям, обеспечивающим характеристики и прочность к нагрузкам, минимизируется уровень вибрации генераторной установки. Все шасси укреплены рым-болтами. Наряду со стандартными шасси, произведенными Teksan, компания разрабатывает специальные решения, обеспечивающие легкость транспортировки и установки в зависимости от требований клиента. В генераторных установках мощностью менее 1600 кВт топливный бак интегрирован в шасси. В генераторных установках мощностью более 1600 кВт топливный бак прямоугольного типа предоставляется отдельно к генераторной установке. Во всех типах топливных баков имеется индикатор уровня.

Система охлаждения

Качественные Радиаторы промышленного типа, расширительный бак и охлаждающий вентилятор, входящие в состав генератора, обеспечивают постоянство температуры генераторной установки.



Характеристики кабины

Кабины генераторных установок ТЕКСАНА соответствуют следующим характеристикам:

- Соответствие директивам 2000/14/ЕС, Сертифицированный уровень шума
- 2-х или 4-х точечное транспортирование в зависимости от размера кабины
- Глушитель шума на выхлопе, встроенный внутри кабины
- Кнопка экстренной остановки внутри кабины
- Усовершенствованные каналы воздухозаборника, обеспечивающие однородное охлаждение внутри кабины
- Выход воздуха радиатора и выход выхлопных газов, встроенный по направлению вверх
- Верхняя крышка кабины, обеспечивает наполнение воды и антифриза в радиатор
- Коррозионно-стойкие краски
- Повышенная звукоизоляция

Демонтируемые детали обеспечивают легкость обслуживания и транспортировки

Наряду со стандартными размерами кабин компания ТЕКСАНА осуществляет производство кабин с требуемым заказчику уровнем шума и размерами.

Опцион установки и

Некоторые опционные устройства генераторной установки, предоставляемые Teksan:

- Генератор переменного тока среднего напряжения
- Программы дистанционного (Remote) радиатора
- Система автоматического наполнения топлива
- Топливный бак, масляный поддон, панели, нагреватели катушек переменного тока
- Генератор с двойным AVR и PMG
- Системы синхронизации
- Выходной выключатель генератора
- Панель передачи сеть-генератор | Изолированные кабины в соответствии с требованиями уровня шума | Сейсмические решения | Прицеп | Дистанционный мониторинг

TTDT.J409PE5A20191001RU

TJ409PE5A (400 VAC)

50 Hz дизельных генераторов



Особенности контроллера: TJ-509-T

- TJ-509T – генераторный контролер будущего поколения с надежным и низкой себестоимостью дизайном, с множеством функций, с обширными средствами связи.
- В промышленной категории прибор соответствует самым жестким мировым стандартам безопасности, вибрации, EMC и экологичности. Обновление программного обеспечения может быть выполнено через порт USB.
- Мониторинг и программирование осуществляется через USB, RS485, Ethernet и GPRS на компьютере и Windows..
- Программное обеспечение Rainbow Scada предоставляет возможность неограниченного мониторинга и контроля с одного центра.

Функции

- AMF устройство непрерывного перехода
- ATS устройство непрерывного перехода
- Устройство дистанционного запуска
- Устройство ручного запуска
- Контроллер двигателя
- Дистанционный мониторинг и контроль
- Экран осциллографа с формой волны V & I
- Анализ V & I гармоники
- Трансформатор тока генератора или нагрузки

Связь

- Ethernet
- GSM-GPRS
- Встроенный веб-сервер
- Веб-мониторинг
- Веб-программирование
- GSM-SMS
- E-почта
- Modbus RS-485
- Modbus TCP/IP
- SNMP
- Доступ к USB (опционально)
- USB Device
- RS-485
- RS-232
- J1939-CANBUS

- Технические сведения и показатели соответствуют следующим стандартам ISO8528, ISO3046, NEMA MG1.22, IEC 600341, BS 4999-5000, VDE 0530.
- Производятся в соответствии со стандартами: ISO9001, ISO14001, CHSAS18001, TSE, CE
- Продукция компании Teksan постоянно совершенствуется. В связи с этим информация, содержащаяся в настоящем документе, может заменяться без дополнительных предупреждений.

TBA: Вы можете запросить информацию TBD: Проводится исследование NA: информации нет NA: Не применяется TTDT.J409PE5A20191001RU



Соединения

- 3-фазная 4-х проводная, звезда
- 3-фазная 4-х проводная, треугольник
- 3-фазная 3-х проводная, 3 CTs
- 3-фазная 3-х проводная, 2 CTs (L1-L2)
- 3-фазная 3-х проводная, 2 CTs (L1-L3)
- 2-фазная 3-х проводная, L1-L2
- 2-фазная 3-х проводная, L1-L3
- 1-фазная 2-х проводная